

## CREFO RATING SIA

Izziņas datums: 19.08.2020

### Reģistra dati

Reģistrācijas numurs	40003807493
Nosaukums	Sabiedrība ar ierobežotu atbildību "CREFO Rating"
Tiesiskā forma	Sabiedrība ar ierobežotu atbildību
Reģistrācijas datums	03.03.2006
Reģistrs	Komercreģistrs
Pamatkapitāls	EUR 2 800 pilnībā apmaksāts
SEPA kods	LV88ZZ40003807493
Pēdējo reģistrēto statūtu datums	15.10.2019
PVN	LV40003807493 Uzņēmums ir reģistrēts PVN maksātāju reģistrā: 07.06.2006

### Maksāspēja

CrefoScore

217

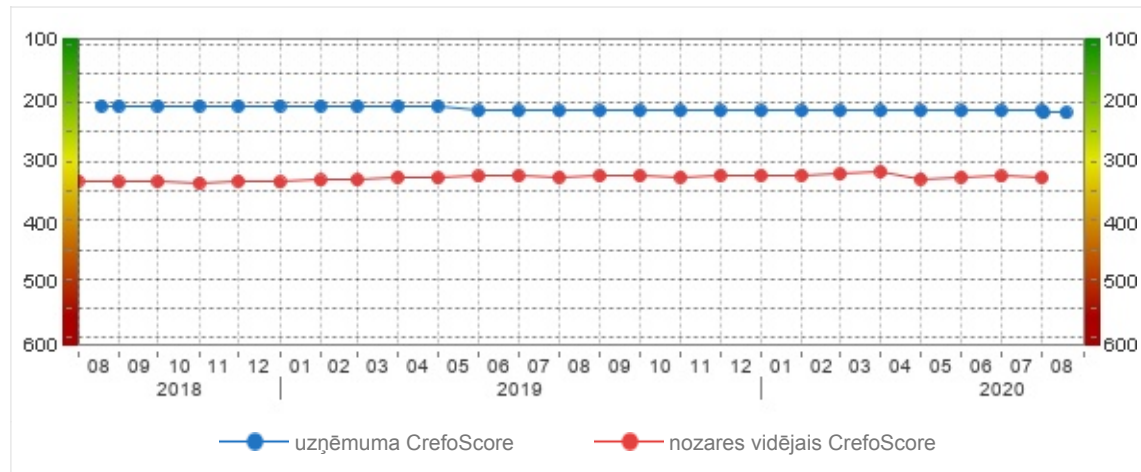


Vienkāršots CrefoScore indeksa attēlojums ātrai lēmuma pieņemšanai. Nozīme : zaļā gaisma – kredīts tiek pieļauts , sarkanā – kredīts netiek pieļauts, dzeltenā – lēmums jāpieņem individuāli, vai nepieciešama papildus informācija par uzņēmumu. Pēc noklusējuma luksōfora gaismas uzstādītas sekojoši: CrefoScore = 100-400 – zaļš, 401-499 – dzeltens, 500-600 – sarkans. Atkarībā no nozares, tirgus uzcelojuma un citiem parametriem nozīme var mainīties.

Maksimālais kredīts

EUR 4 550

CrefoScore izmaiņas pēdējo 2 gadu laikā



CrefoCert

CrefoCert maksāspējas sertifikātu var iegūt atbilstoši CrefoCert standartam.

### Kontaktinformācija

Juridiskā adrese	Rīga, Skanstes iela 50 LV-1013	Fakss	67501040
Faktiskā adrese	Skanstes 50, Rīga LV-1013	E-pasts	office@creforating.lv
Tālrunis	67501030	Mājas lapa	www.crediweb.lv

## Kredītvēsture

Kredītvēsture Creditreform Latvija SIA Juridisko personu kredītvēstures datu bāzē uzņēmumam nav reģistrētu negatīvo gadījumu

## Nodokļu parādi

Nodokļu parādi	Datums	Summa
	07.08.2020	nav parādu
	07.07.2020	nav parādu
	07.06.2020	nav parādu
	07.05.2020	nav parādu
	07.04.2020	nav parādu
	07.03.2020	nav parādu
	07.02.2020	nav parādu
	07.01.2020	nav parādu
	07.12.2019	nav parādu
	07.11.2019	nav parādu
	07.10.2019	nav parādu
	07.09.2019	nav parādu

\* Dati par nodokļu parādiem tiek aktualizēti katra mēneša 15. datumā un tiek iegūti no VID publiskojamo datu bāzes.

## Statusa izmaiņas

Datums - Izmaiņas PVN reģistrā	07.06.2006 Uzņēmums ir reģistrēts PVN maksātāju reģistrā
Likvidācijas procesi nav reģistrēti	
Maksātnespējas procesi nav reģistrēti	
Tiesiskās aizsardzības procesi nav reģistrēti	
Reorganizācijas procesi nav reģistrēti	

## Amatpersonas

Vārds, Uzvārds	Amats, pārstāvības tiesības
Māris Baidekalns, 050361-11574	Valde, valdes loceklis (no 10.03.2009) Tiesības pārstāvēt atsevišķi;
Boriss Sabitovs, 120458-10321	Valde, valdes loceklis (no 10.03.2009) Tiesības pārstāvēt atsevišķi;

Sākot ar 2011.gada 1.jūliju, atbilstoši izmaiņām Komerclikumā ziņas par personas dzīvesvietu nav komercreģistrā ierakstāmās ziņas.

## Dalībnieki

Nosaukums vai vārds, uzvārds; adrese	Daļa kapitālā
CREDITREFORM LATVIJĀ, Sabiedrība ar ierobežotu atbildību SIA, 40003255604 Rīga, Skanstes iela 52	EUR 2 800, - 100.00% (no 24.03.2014) Daļu skaits: 100 / Daļas vērtība: EUR 28.00

## Patiesā labuma guvēji

21.02.2018 - Patiesais labuma guvējs ir akcionārs tādā akciju sabiedrībā, kuras akcijas ir iekļautas regulētajā tirgū, un veids, kādā tiek īstenota kontrole pār juridisko personu, izriet tikai no akcionāra statusa

## Saimnieciskā darbība

Nozare (NACE 2) 63.11 Datu apstrāde, uzturēšana un ar to saistītās darbības

## Kapitāla daļas citos uzņēmumos

Uzņēmumam nepieder kapitāla daļas citos uzņēmumos.

## Apgrūtinājumi

Uzņēmumam nav reģistrētu komercķtlu.

Uzņēmumam nav reģistrētu liegumu Uzņēmumu Reģistrā.

## Darbības pamatrādītāji

	2019	2018	2017	2016	2015
Darbinieku skaits	7 ↓	8 ↑	3 ↑	2	2
Apgrozījums, EUR	289 339 ↓	292 500 ↓	316 846 ↓	372 286 ↓	404 061 ↑
Tīrā peļņa vai zaudējumi, EUR	82 053 ↓	85 992 ↓	133 459 ↓	161 820 ↓	170 734 ↑
Kopējie maksājumi valsts kopbudžetā, EUR	102 770 ↓	119 510 ↑	97 380 ↓	115 510 ↑	110 760 ↑
Iedzīvotāju ienākuma nodoklis, EUR	19 730 ↑	18 480 ↑	5 640 ↑	4 290 ↓	5 370 ↑
Valsts sociālās apdrošināšanas obligātās iemaksas, EUR	33 600 ↑	32 210 ↑	9 700 ↑	7 450 ↓	9 180 ↑

## Peļņas vai zaudējumu aprēķins

PEĻŅAS VAI ZAUDĒJUMU APRĒĶINS	Kods	01.01.2019-31.12.2019	01.01.2018-31.12.2018	01.01.2017-31.12.2017
		EUR	EUR	EUR
1. Neto apgrozījums	010	289 339	292 500	316 846
2. Pārdotās produkcijas ražošanas izmaksas	020	209 423	213 033	130 713
3. Bruto peļņa vai zaudējumi	030	79 916	79 467	186 133
4. Pārdošanas izmaksas	040	2 436	8 055	10 401
5. Administrācijas izmaksas	050	18 912	19 230	18 697
6. Pārējie saimnieciskās darbības ieņēmumi	060	0	185	4
7. Pārējās saimnieciskās darbības izmaksas	070	8	1 100	0
8. Ieņēmumi no līdzdalības koncerna meitas un asociēto sabiedrību kapitālos	080	90 000	35 000	0
9. Ieņēmumi no vērtspapīriem un aizdevumiem, kas veidojuši ilgtermiņa ieguldījumus	090	0	0	0
10. Pārējie procentu ieņēmumi un tamlīdzīgi ieņēmumi	100	0	0	0
11. Ilgtermiņa finanšu ieguldījumu un īstermiņa vērtspapīru vērtības norakstīšana	110	0	0	0
12. Procentu maksājumi un tamlīdzīgas izmaksas	120	0	0	0

13. Peļņa vai zaudējumi pirms ārkārtas posteņiem un nodokļiem	130	148 560	86 267	157 039
14. Ārkārtas ieņēmumi	140	0	0	0
15. Ārkārtas izmaksas	150	0	0	0
16. Peļņa vai zaudējumi pirms nodokļiem	160	148 560	86 267	157 039
17. Uzņēmuma ienākuma nodoklis par pārskata gadu	170	12 500	275	23 580
18. Atliktais uzņēmuma ienākuma nodoklis	171	0	0	0
19. Pārējie nodokļi	180	0	0	0
20. Ārkārtas dividendes	181	54 007	0	0
21. Pārskata gada peļņa vai zaudējumi	190	82 053	85 992	133 459

## Bilance

AKTĪVS	Kods	31.12.2019	31.12.2018	31.12.2017
		EUR	EUR	EUR
<b>1. Ilgtermiņa ieguldījumi</b>				
<b>I. Nemateriālie ieguldījumi</b>				
1. Attīstības izmaksas	010	0	0	0
2. Koncesijas, patenti, licences, preču zīmes un tamlīdzīgas tiesības	020	0	0	0
3. Citi nemateriālie ieguldījumi	021	0	0	0
4. Nemateriālā vērtība	030	0	0	0
5. Avansa maksājumi par nemateriāliem ieguldījumiem	040	0	0	0
<b>I. KOPĀ</b>	<b>050</b>	<b>0</b>	<b>0</b>	<b>0</b>
<b>II. Pamatlīdzekļi</b>				
1. Zemes gabali, ēkas un būves un ilggadīgie stādījumi	060	0	0	0
2. Ilgtermiņa ieguldījumi nomātajos pamatlīdzekļos	070	0	0	0
3. Tehnoloģiskās iekārtas un ierīces	080	0	0	0
4. Pārējie pamatlīdzekļi un inventārs	090	0	0	94
5. Pamatlīdzekļu izveidošana un nepabeigto celtniecības objektu izmaksas	100	0	0	0
6. Avansa maksājumi par pamatlīdzekļiem	110	0	0	0
7. Ilgtermiņa ieguldījumi publiskā partnera pamatlīdzekļos	111	0	0	0
<b>II. KOPĀ</b>	<b>120</b>	<b>0</b>	<b>0</b>	<b>94</b>
<b>III. Ieguldījuma īpašumi</b>				
1. Ieguldījuma īpašumi	125	0	0	0
<b>III. KOPĀ</b>	<b>128</b>	<b>0</b>	<b>0</b>	<b>0</b>
<b>IV. Bioloģiskie aktīvi</b>				
1. Bioloģiskie aktīvi	215	0	0	0
<b>IV. KOPĀ</b>	<b>218</b>	<b>0</b>	<b>0</b>	<b>0</b>
<b>V. Ilgtermiņa finanšu ieguldījumi</b>				
1. Līdzdalība radniecīgo sabiedrību kapitālā	130	35 000	35 000	35 000
2. Aizdevumi radniecīgajām sabiedrībām	140	50 221	50 221	98 680
3. Līdzdalība asociēto sabiedrību kapitālā	150	0	0	0
4. Aizdevumi asociētajām sabiedrībām	160	0	0	0
5. Pārējie vērtspapīri un ieguldījumi	170	0	0	0
6. Pārējie aizdevumi un citi ilgtermiņa debitori	180	0	0	0
7. Pašu akcijas un daļas	190	0	0	0

8. Aizdevumi akcionāriem vai dalībniekiem un vadībai	200	0	0	0
9. Atliktā nodokļa aktīvi	201	0	0	0
<b>V. KOPĀ</b>	210	85 221	85 221	133 680
<b>1. IEDAĻAS KOPSUMMA</b>	220	85 221	85 221	133 774
<b>2. Apgrozāmie līdzekļi</b>				
<b>I. Krājumi</b>				
1. Izejvielas, pamatmateriāli un palīgmateriāli	230	0	0	0
2. Nepabeigtie ražojumi un pasūtījumi	240	0	0	0
3. Gatavie ražojumi un preces pārdošanai	250	0	0	0
4. Nepabeigtie pasūtījumi	260	0	0	0
5. Avansa maksājumi par precēm	270	0	0	0
6. Darba dzīvnieki un produktīvie dzīvnieki	280	0	0	0
<b>I. KOPĀ</b>	290	0	0	0
<b>II. Pārdošanai turēti ilgtermiņa ieguldījumi</b>				
1. Pārdošanai turēti ilgtermiņa ieguldījumi	295	0	0	0
<b>II. KOPĀ</b>	298	0	0	0
<b>III. Debitori</b>				
1. Pircēju un pasūtītāju parādi	300	35 174	21 841	26 498
2. Radniecīgo sabiedrību parādi	310	0	0	0
3. Asociēto sabiedrību parādi	320	0	0	0
4. Citi debitori	330	0	14 256	5 031
5. Neiemaksātās daļas sabiedrības kapitālā	340	0	0	0
6. Īstermiņa aizdevumi akcionāriem vai dalībniekiem un vadībai	350	0	0	0
7. Nākamo periodu izmaksas	360	1 506	7 637	22 484
8. Uzkrātie ieņēmumi	370	292	0	0
<b>III. KOPĀ</b>	380	36 972	43 734	54 013
<b>IV. Īstermiņa finanšu ieguldījumi</b>				
1. Līdzdalība radniecīgo sabiedrību kapitālā	390	0	0	0
2. Pašu akcijas un daļas	400	0	0	0
3. Pārējie vērtspapīri un līdzdalība kapitālā	410	0	0	0
4. Atvasinātie finanšu instrumenti	411	0	0	0
<b>IV. KOPĀ</b>	420	0	0	0
<b>V. Nauda</b>	430	47 291	49 344	8 360
<b>2. IEDAĻAS KOPSUMMA</b>	440	84 263	93 078	62 373
<b>BILANCE</b>	450	169 484	178 299	196 147

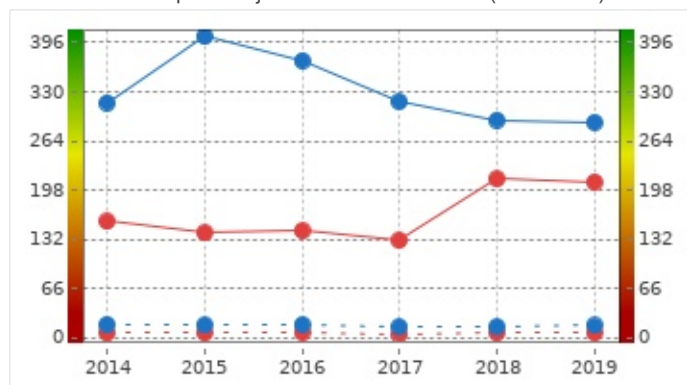
PASĪVS	Kods	31.12.2019	31.12.2018	31.12.2017
<b>1. Pašu kapitāls</b>				
1. Akciju vai daļu kapitāls (pamatkapitāls)	460	2 800	2 800	2 800
2. Akciju (daļu) emisijas uzcenojums	470	0	0	0
3. Ilgtermiņa ieguldījumu pārvērtēšanas rezerve	480	0	0	0
4. Finanšu instrumentu pārvērtēšanas rezerve	481	0	0	0
5. Rezerves				
a) likumā noteiktās rezerves);	490	0	0	0
b) rezerves pašu akcijām vai daļām	500	0	0	0
c) sabiedrības statūtos noteiktās rezerves	510	0	0	0
d) rezerves, kas novirzītas attīstībai	511	0	0	0

e) ārvalstu valūtu pārrēķināšanas rezerve	512	0	0	0
f) pārējās rezerves	520	46	46	46
<b>5. KOPĀ</b>	<b>530</b>	<b>46</b>	<b>46</b>	<b>46</b>
<b>6. Nesadalītā peļņa</b>				
a) iepriekšējo gadu nesadalītā peļņa	540	0	0	0
b) pārskata gada nesadalītā peļņa	550	82 053	85 992	133 459
<b>1. IEDAĻAS KOPSUMMA</b>	<b>560</b>	<b>84 899</b>	<b>88 838</b>	<b>136 305</b>
<b>2.Uzkrājumi</b>				
1. Uzkrājumi pensijām un tamlīdzīgām saistībām	570	0	0	0
2. Uzkrājumi paredzamajiem nodokļiem	580	0	0	0
3. Citi uzkrājumi	590	0	0	0
<b>2. IEDAĻAS KOPSUMMA</b>	<b>600</b>	<b>0</b>	<b>0</b>	<b>0</b>
<b>3.Kreditori</b>				
<b>I. Ilgtermiņa kreditori</b>				
1. Aizņēmumi pret obligācijām	610	0	0	0
2. Akcijās pārvēršamie aizņēmumi	620	0	0	0
3. Aizņēmumi no kredītiestādēm	630	0	0	0
4. Citi aizņēmumi	640	0	0	0
5. No pircējiem saņemtie avansi	650	0	0	0
6. Parādi piegādātājiem un darbuzņēmējiem	660	0	0	0
7. Maksājami vekseli	670	0	0	0
8. Parādi radniecīgajām sabiedrībām	680	0	0	0
9. Parādi asociētajām sabiedrībām	690	0	0	0
10. Nodokļi un valsts sociālās apdrošināšanas obligātās iemaksas	700	0	0	0
11. Atliktā nodokļa saistības	701	0	0	0
12. Pārējie kreditori	710	0	0	0
13. Nākamo periodu ieņēmumi	720	0	0	0
14. Neizmaksātās dividendes	721	0	0	0
<b>I. KOPĀ</b>	<b>750</b>	<b>0</b>	<b>0</b>	<b>0</b>
<b>II. Īstermiņa kreditori</b>				
1. Aizņēmumi pret obligācijām	760	0	0	0
2. Akcijās pārvēršamie aizņēmumi	770	0	0	0
3. Aizņēmumi no kredītiestādēm	780	0	0	0
4. Citi aizņēmumi	790	0	0	0
5. No pircējiem saņemtie avansi	800	0	0	0
6. Parādi piegādātājiem un darbuzņēmējiem	810	864	2 163	762
7. Maksājami vekseli	820	0	0	0
8. Parādi radniecīgajām sabiedrībām	830	0	0	0
9. Parādi asociētajām sabiedrībām	840	0	0	0
10. Nodokļi un valsts sociālās apdrošināšanas obligātās iemaksas	850	10 836	9 010	6 516
11. Atliktā nodokļa saistības	851	0	0	0
12. Pārējie kreditori	860	5 537	5 354	2 571
13. Nākamo periodu ieņēmumi	870	63 998	70 950	49 716
14. Neizmaksātās dividendes	871	0	0	0
15. Uzkrātās saistības	900	3 350	1 984	277
<b>II. KOPĀ</b>	<b>910</b>	<b>84 585</b>	<b>89 461</b>	<b>59 842</b>
<b>3. IEDAĻAS KOPSUMMA</b>	<b>920</b>	<b>84 585</b>	<b>89 461</b>	<b>59 842</b>
<b>BILANCE</b>	<b>930</b>	<b>169 484</b>	<b>178 299</b>	<b>196 147</b>

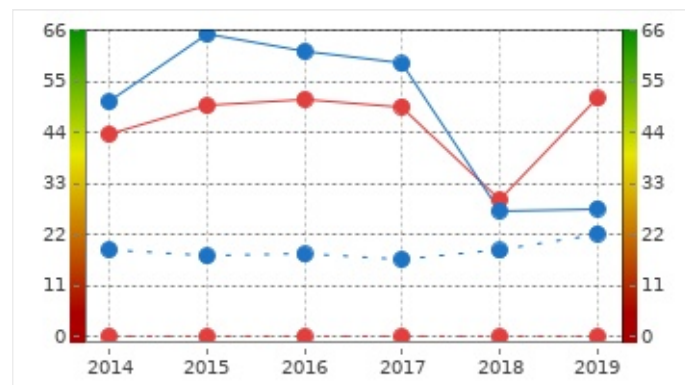
## Finanšu analīze

Finanšu koeficienti	2019	2018	2017	2016	2015
Neto apgrozījuma izmaiņas %	-1.09 ↓	-7.69 ↓	-14.90 ↓	-7.87 ↓	27.99 ↑
Pārdotās produkcijas ražošanas izmaksas izmaiņas %	-1.70 ↓	62.97 ↑	-8.86 ↓	1.98 ↑	-9.84 ↓
Bruto peļņas rentabilitāte %	27.62 ↑	27.16 ↓	58.74 ↓	61.47 ↓	65.20 ↑
Komerציālā rentabilitāte %	51.34 ↑	29.49 ↓	49.56 ↓	51.13 ↑	49.75 ↑
Kopējā likviditāte	1.00 ↓	1.04 ↓	1.04 ↓	3.25 ↑	2.87 ↓
Starpseguma likviditāte	1.00 ↓	1.04 ↓	1.04 ↓	3.25 ↑	2.87 ↓
Krājumu aprīte, dienās	0	0	0	0	0
Pircēju un pasūtītāju parādu aprīte, dienās	44 ↑	27 ↓	30 ↓	38 ↑	33 ↓
Parādu piegādātājiem aprīte, dienās	1 ↓	3 ↑	2 ↓	2 ↓	4 ↑
Pašu kapitāla īpatsvars aktīvos %	50.09 ↑	49.82 ↓	69.49 ↓	74.08 ↑	70.16 ↑
Aktīvu aprītes rentabilitāte (ROA)	48.41 ↑	48.22 ↓	68.04 ↓	72.80 ↑	69.01 ↑
Darba kapitāls	-0.11 ↓	1.23 ↑	0.79 ↓	34.74 ↑	34.16 ↓

● Neto apgrozījums (tūkst. EUR)  
● Pārdotās produkcijas ražošanas izmaksas (tūkst. EUR)



● Bruto peļņas rentabilitāte %  
● Komerציālā rentabilitāte %



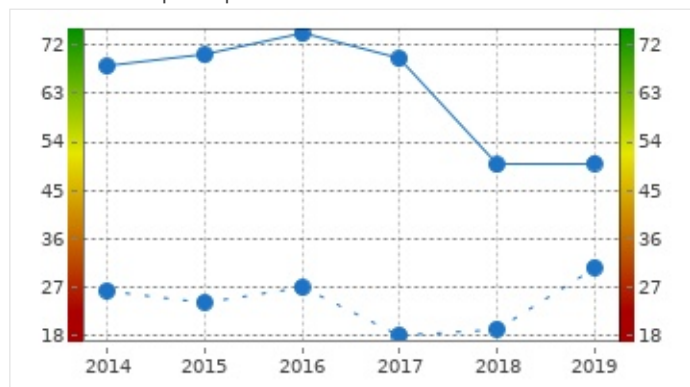
● Kopējā likviditāte  
● Starpseguma likviditāte



● Pircēju un pasūtītāju parādu aprīte, dienās  
● Parādu piegādātājiem aprīte, dienās

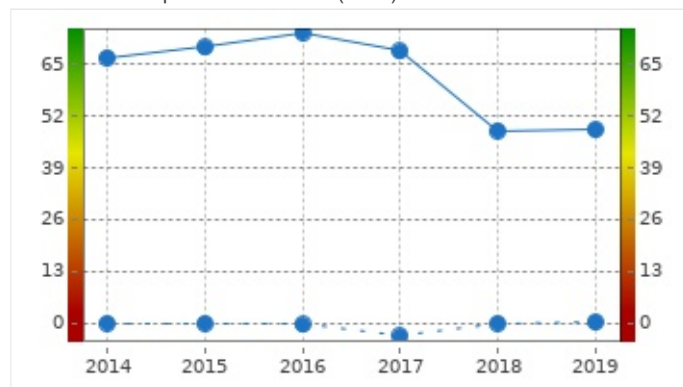


Pašu kapitāla īpatsvars aktīvos %



— uzņēmuma koeficients

Aktīvu aprites rentabilitāte (ROA)



- - - nozares vidējais koeficients

\* - Summas ir konvertētas uz EUR informatīviem nolūkiem, saskaņā ar noteikto maiņas kursu 1 LVL=0.702804 EUR

Informāciju no Uzņēmumu reģistra nodrošina SIA Crefo Rating - licencēts UR datu atkalizmantojājs. Portāla ietvaros saņemtajai informācijai ir uzturētājs raksturs, un tai nav juridiska spēka. Portāla lietotājs, izmantojot portālā saņemto informāciju, ir atbildīgs par Fizisko personu datu aizsardzības likuma un citu normatīvo aktu, kā arī CrediWeb izmantošanas noteikumu ievērošanu. Portāla uzturētājs nav atbildīgs par portāla lietotāju veiktajām darbībām vai uz to pieņemtajiem lēmumiem, balstoties uz portālā saņemto informāciju.